

FLUSSI TURISTICI IN PROVINCIA DELLA SPEZIA ANNO 2000

COMUNI E SUB AREE	ARRIVI			PRESENZE		
	ALBERGHIERO	EXTRALBERGHIERO	TOTALI	ALBERGHIERO	EXTRALBERGHIERO	TOTALI
La Spezia	97.819	*****	97.819	189.953	*****	189.953
Lerici	46.134	14.926	61.060	126.669	67.668	194.337
Portovenere	32.228	*****	32.228	71.845	*****	71.845
AREA DEL GOLFO	176.181	14.926	191.107	388.467	67.668	456.135
Ameglia			28.584			118.349
Arcola			4.508			16.679
Castelnuovo Magra			2.767			17.570
Ortonovo		*****			*****	
S.Stefano Magra		*****			*****	
Sarzana			44.711			89.215
Vezzano Ligure						
VAL DI MAGRA	59.732	23.866	83.598	187.087	77.320	264.407
Carro	*****			*****		
Carrodano						
Maissana			924			4.534
Rocchetta Vara		*****			*****	
Sesta Godano			430			2.099
Varese Ligure			1.429			4.898
Zignago	*****	*****	0	*****	*****	0
ALTA VAL DI VARA	2.322	2.141	4.463	11.163	5.362	16.525
Beverino	*****	*****	0	*****	*****	0
Bolano						
Borghetto Vara						
Brugnato						
Calice			113			1.059
Follo	*****			*****		
Pignone			473			1.301
Riccò del Golfo						
MEDIA E BASSA VAL DI VARA	2.523	739	3.262	8.822	2.208	11.030

FLUSSI TURISTICI IN PROVINCIA DELLA SPEZIA ANNO 2000

COMUNI E SUB AREE	ARRIVI			PRESENZE		
	ALBERGHIERO	EXTRALBERGHIERO	TOTALI	ALBERGHIERO	EXTRALBERGHIERO	TOTALI
Bonassola			7.321			44.863
Deiva Marina	7.709	10.389	18.098	28.309	55.791	84.100
Framura	3.320	11.020	14.340	9.923	68.765	78.688
Levanto	29.533	29.690	59.223	84.179	99.559	183.738
AREA DELLA RIVIERA	42.940	56.042	98.982	137.469	253.920	391.389
			0			
Monterosso al Mare	47.932	*****	47.932	158.918	*****	158.918
Riomaggiore	8.390	6.446	14.836	19.418	13.904	33.322
Vernazza	4.086	330	4.416	10.312	3.099	13.411
5 TERRE	60.408	6.776	67.184	188.648	17.003	205.651
TOTALE PROVINCIA	344.106	104.490	448.596	921.656	423.481	1.345.137
DI CUI STRUTTURE ARIA APERTA		91.568			386.035	

PICCOLA LEGENDA:

SI CONSIDERANO STRUTTURE ALBERGHIERE GLI ALBERGHI (DI QUALUNQUE CATEGORIA), LE LOCANDE E LE RESIDENZE TURISTICO-ALBERGHIERE.

SI CONSIDERANO STRUTTURE EXTRALBERGHIERE I CAMPEGGI, I VILLAGGI TURISTICI, I CAMPEGGI IN FORMA MISTA, GLI AFFITTACAMERE, LE CASE APPARTAMENTI VACANZE (CAV), GLI AGRITURISMI, I BED & BREAKFAST, GLI OSTELLI PER LA GIOVENTU', I RIFUGI ALPINI, LE CASE PER FERIE

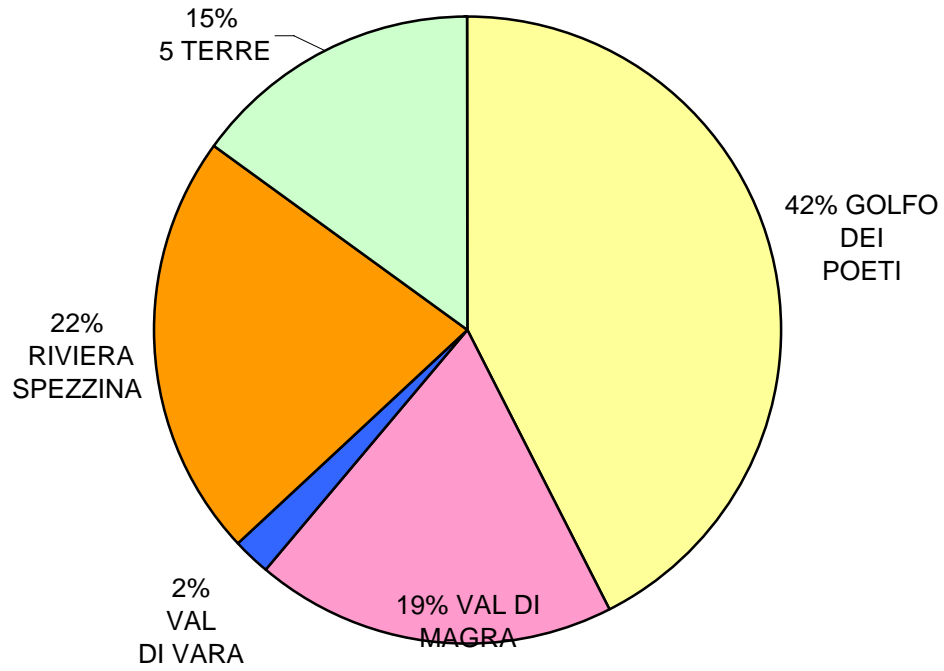
***** NON CI SONO STRUTTURE

I CAMPI VUOTI INDICANO LA PRESENZA DI DATI NON DIVULGABILI IN OSSERVANZA ALLE DISPOSIZIONI DI CUI ALL'ART. 108 DEL D.LGS. 196/2003 (CODICE IN MATERIA DI PROTEZIONE DEI DATI PERSONALI).

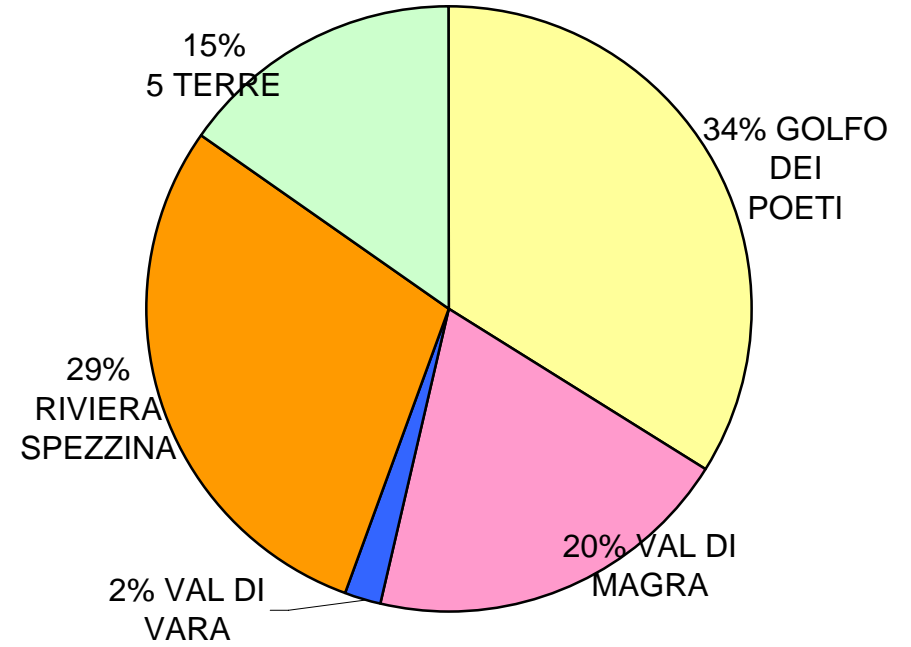
FLUSSI TURISTICI IN PROVINCIA DELLA SPEZIA ANNO 2000

ZONE/AREE	ARRIVI			PRESENZE		
	ALBERGHIERO	EXTRALBERGHIERO	TOTALI	ALBERGHIERO	EXTRALBERGHIERO	TOTALI
GOLFO DEI POETI	176.181	14.926	191107	388.467	67.668	456135
VAL DI MAGRA	59.732	23.866	83598	187.087	77.320	264407
VAL DI VARA	4.845	2.880	7725	19.985	7.570	27555
RIVIERA SPEZZINA	42.940	56.042	98982	137.469	253.920	391389
5 TERRE	60.408	6.776	67184	188.648	17.003	205651
TOTALE PROVINCIA	344.106	104.490	448.596	921.656	423.481	1.345.137

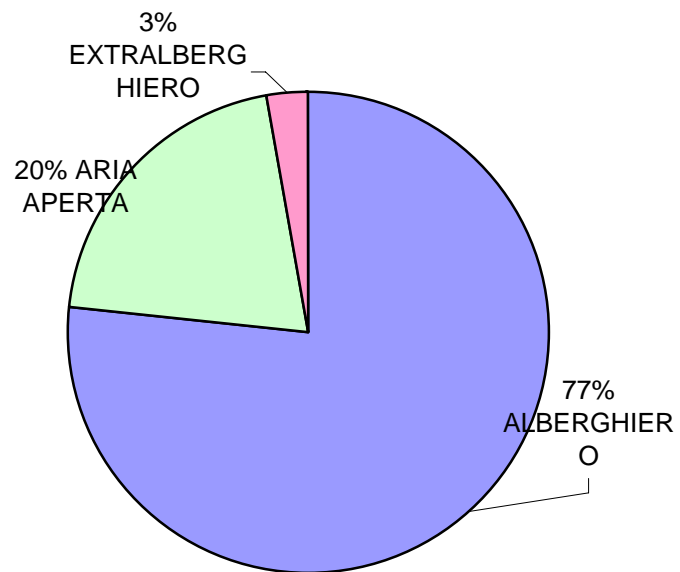
ARRIVI 2000 PER ZONE



PRESENZE 2000 PER ZONE



TIPOLOGIA DI ARRIVI 2000



PERMANENZA PER TIPOLOGIA 2000

