

FLUSSI TURISTICI IN PROVINCIA DELLA SPEZIA ANNO 2003

COMUNI E SUB AREE	ARRIVI			PRESENZE		
	ALBERGHIERO	EXTRALBERGHIERO	TOTALI	ALBERGHIERO	EXTRALBERGHIERO	TOTALI
La Spezia	94.038	4.285	98.323	184.751	14.386	199.137
Lerici	45.243	10.979	56.222	114.509	55.067	169.576
Portovenere	33.720	101	33.821	74.386	151	74.537
AREA DEL GOLFO	173.001	15.365	188.366	373.646	69.604	443.250
Ameglia	24.593	3.135	27.728	77.770	44.860	122.630
Arcola	2.615	761	3.376	7.033	2.024	9.057
Castelnuovo Magra			4.009			13.194
Ortonovo			1.970			13.029
S.Stefano Magra			666			6.191
Sarzana	21.060	4.966	26.026	50.537	25.420	75.957
Vezzano Ligure			328			2.198
VAL DI MAGRA	53.360	10.743	64.103	164.242	78.014	242.256
Carro	*****	515	515	*****	3.248	3.248
Carrodano			2.289			5.196
Maissana	403	943	1.346	3.098	2.905	6.003
Rocchetta Vara						
Sesta Godano	464	16	480	1.753	2.205	3.958
Varese Ligure	1.977	147	2.124	6.035	829	6.864
Zignago	*****			*****		
ALTA VAL DI VARA	4.456	3.449	7.905	14.698	13.147	27.845
Beverino	*****	593	593	*****	5.633	5.633
Bolano			621			4.058
Borghetto Vara						
Brugnato						
Calice			128			444
Follo	*****			*****		
Pignone			1.568			4.896
Riccò del Golfo			510			927
MEDIA E BASSA VAL DI VARA	4.113	2.318	6.431	13.039	10.041	23.080

FLUSSI TURISTICI IN PROVINCIA DELLA SPEZIA ANNO 2003

COMUNI E SUB AREE	ARRIVI			PRESENZE		
	ALBERGHIERO	EXTRALBERGHIERO	TOTALI	ALBERGHIERO	EXTRALBERGHIERO	TOTALI
Bonassola	3.724	5.533	9.257	24.494	33.390	57.884
Deiva Marina	8.194	14.121	22.315	33.586	66.130	99.716
Framura	3.624	13.984	17.608	11.230	69.619	80.849
Levanto	27.730	43.096	70.826	79.682	150.894	230.576
AREA DELLA RIVIERA	43.272	76.734	120.006	148.992	320.033	469.025
			0			
Monterosso al Mare	48.848	5.922	54.770	149.473	15.723	165.196
Riomaggiore	12.256	10.459	22.715	29.051	29.921	58.972
Vernazza	5.042	4.078	9.120	10.752	12.596	23.348
5 TERRE	66.146	20.459	86.605	189.276	58.240	247.516
TOTALE PROVINCIA	344.348	129.068	473.416	903.893	549.079	1.452.972
DI CUI STRUTTURE ARIA APERTA		78.969			391.022	

PICCOLA LEGENDA:

SI CONSIDERANO STRUTTURE ALBERGHIERE GLI ALBERGHI (DI QUALUNQUE CATEGORIA), LE LOCANDE E LE RESIDENZE TURISTICO-ALBERGHIERE.

SI CONSIDERANO STRUTTURE EXTRALBERGHIERE I CAMPEGGI, I VILLAGGI TURISTICI, I CAMPEGGI IN FORMA MISTA, GLI AFFITTACAMERE, LE CASE APPARTAMENTI VACANZE (CAV), GLI AGRITURISMI, I BED & BREAKFAST, GLI OSTELLI PER LA GIOVENTU', I RIFUGI ALPINI, LE CASE PER FERIE

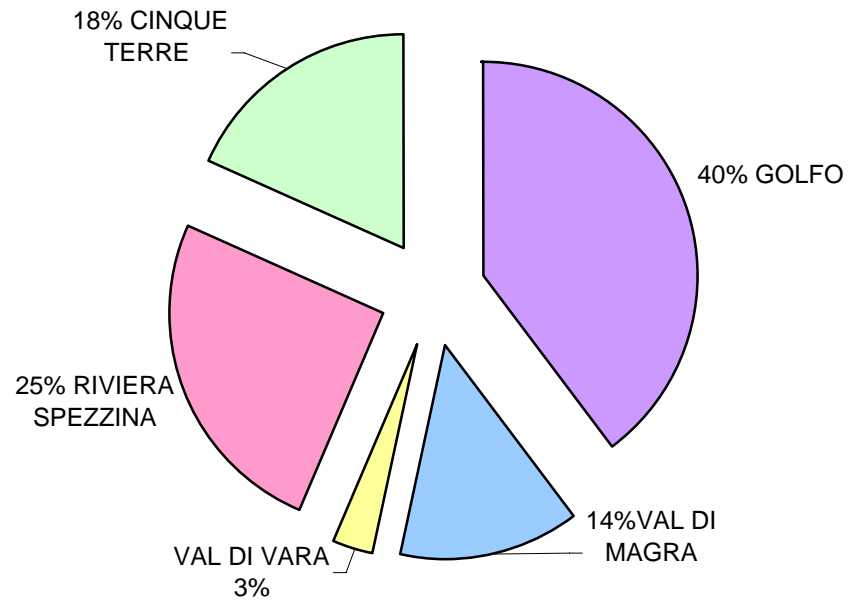
***** NON CI SONO STRUTTURE

I CAMPI VUOTI INDICANO LA PRESENZA DI DATI NON DIVULGABILI IN OSSERVANZA ALLE DISPOSIZIONI DI CUI ALL'ART. 108 DEL D.LGS. 196/2003 (CODICE IN MATERIA DI PROTEZIONE DEI DATI PERSONALI).

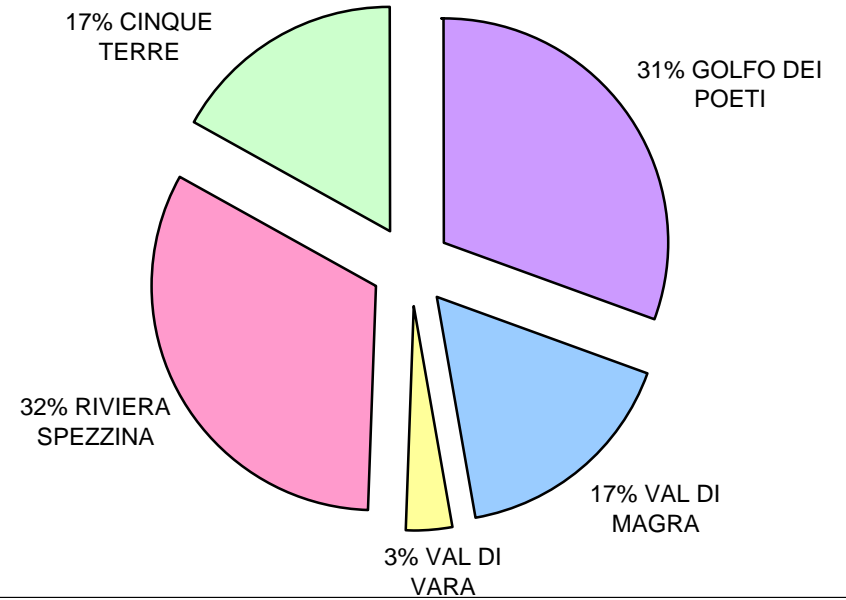
FLUSSI TURISTICI IN PROVINCIA DELLA SPEZIA ANNO 2003

ZONE/AREE	ARRIVI			PRESENZE		
	ALBERGHIERO	EXTRALBERGHIERO	TOTALI	ALBERGHIERO	EXTRALBERGHIERO	TOTALI
GOLFO DEI POETI	173.001	15.365	188.366	373.646	69.604	443.250
VAL DI MAGRA	53.360	10.743	64.103	164.242	78.014	242.256
VAL DI VARA	8.569	5.767	14.336	27.737	23.188	50.925
RIVIERA SPEZZINA	43.272	76.734	120.006	148.992	320.033	469.025
5 TERRE	66.146	20.459	86.605	189.276	58.240	247.516
TOTALE PROVINCIA	344.348	129.068	473.416	903.893	549.079	1.452.972

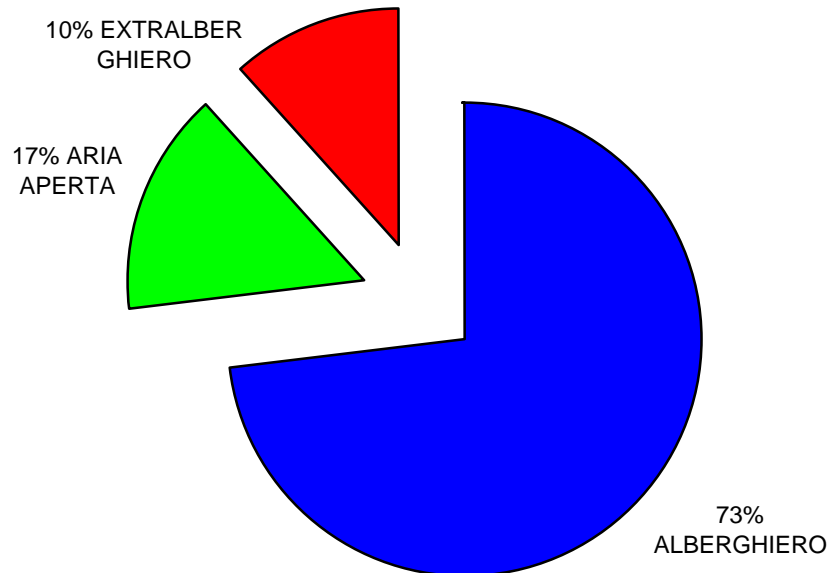
ARRIVI 2003 PER ZONE



PRESENZE 2003 PER ZONE



TIPOLOGIA DI ARRIVI 2003



PERMANENZA PER TIPOLOGIA 2003

