

FLUSSI TURISTICI IN PROVINCIA DELLA SPEZIA ANNO 2002

COMUNI E SUB AREE	ARRIVI			PRESENZE		
	ALBERGHIERO	EXTRALBERGHIERO	TOTALI	ALBERGHIERO	EXTRALBERGHIERO	TOTALI
La Spezia	91.392	2.616	94.008	182.577	10.171	192.748
Lerici	46.257	10.418	56.675	119.651	82.611	202.262
Portovenere	34.336	*****	34.336	75.508	*****	75.508
AREA DEL GOLFO	171.985	13.034	185.019	377.736	92.782	470.518
Ameglia			29.438			125.055
Arcola	2.446	799	3.245	5.826	3.188	9.014
Castelnuovo Magra			3.336			18.106
Ortonovo		*****			*****	
S.Stefano Magra			531			5.544
Sarzana			24.737			63.524
Vezzano Ligure						
VAL DI MAGRA	54.313	8.890	63.203	175.168	66.343	241.511
Carro	*****			****		
Carrodano			1.082			3.932
Maissana			1.515			6.468
Rocchetta Vara						
Sesta Godano	372	60	432	1.393	150	1.543
Varese Ligure	2.177	88	2.265	6.821	176	6.997
Zignago	****	*****	0	*****	*****	0
ALTA VAL DI VARA	3.614	2.890	6.504	13.992	8.400	22.392
Beverino	*****	390	390	*****	1.193	1.193
Bolano			663			2.191
Borghetto Vara						
Brugnato						
Calice			115			658
Follo	****			****		
Pignone			694			2.329
Riccò del Golfo		*****			*****	
MEDIA E BASSA VAL DI VARA	3.169	1.637	4.806	9.202	6.449	15.651

FLUSSI TURISTICI IN PROVINCIA DELLA SPEZIA ANNO 2002

COMUNI E SUB AREE	ARRIVI			PRESENZE		
	ALBERGHIERO	EXTRALBERGHIERO	TOTALI	ALBERGHIERO	EXTRALBERGHIERO	TOTALI
Bonassola	3.634	5.561	9.195	24.133	32.310	56.443
Deiva Marina	8.916	13.157	22.073	34.624	62.105	96.729
Framura	3.787	12.600	16.387	11.664	64.916	76.580
Levanto	27.013	38.218	65.231	79.836	144.555	224.391
AREA DELLA RIVIERA	43.350	69.536	112.886	150.257	303.886	454.143
			0			
Monterosso al Mare	46.923	4.630	51.553	146.655	12.090	158.745
Riomaggiore	11.389	6.672	18.061	26.130	16.909	43.039
Vernazza	4.516	2.704	7.220	11.036	7.784	18.820
5 TERRE	62.828	14.006	76.834	183.821	36.783	220.604
TOTALE PROVINCIA	339.259	109.993	449.252	910.176	514.643	1.424.819
DI CUI STRUTTURE ARIA APERTA		75.282			413.885	

PICCOLA LEGENDA:

SI CONSIDERANO STRUTTURE ALBERGHIERE GLI ALBERGHI (DI QUALUNQUE CATEGORIA), LE LOCANDE E LE RESIDENZE TURISTICO-ALBERGHIERE.

SI CONSIDERANO STRUTTURE EXTRALBERGHIERE I CAMPEGGI, I VILLAGGI TURISTICI, I CAMPEGGI IN FORMA MISTA, GLI AFFITTACAMERE, LE CASE APPARTAMENTI VACANZE (CAV), GLI AGRITURISMI, I BED & BREAKFAST, GLI OSTELLI PER LA GIOVENTU', I RIFUGI ALPINI, LE CASE PER FERIE

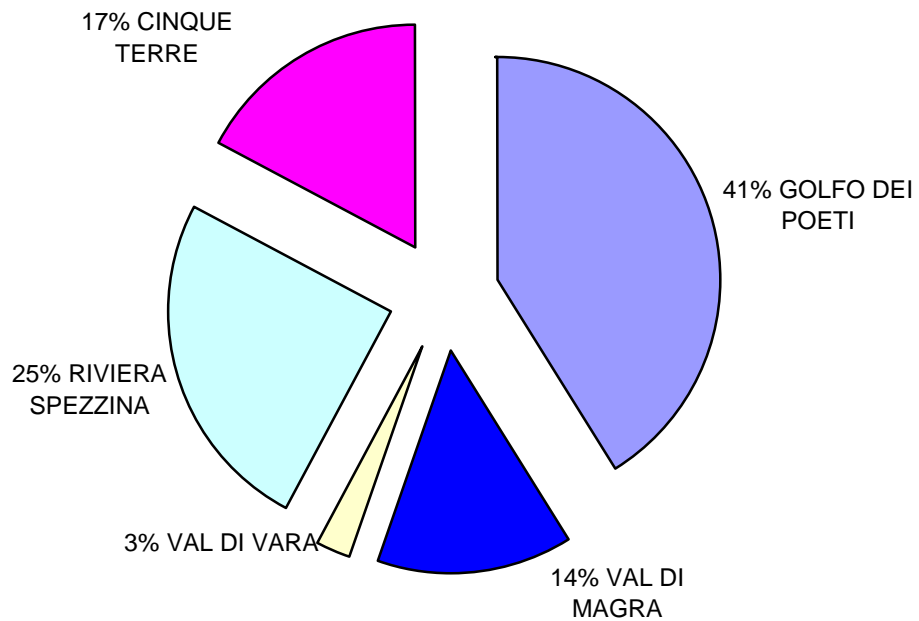
***** NON CI SONO STRUTTURE

I CAMPI VUOTI INDICANO LA PRESENZA DI DATI NON DIVULGABILI IN OSSERVANZA ALLE DISPOSIZIONI DI CUI ALL'ART. 108 DEL D.LGS. 196/2003 (CODICE IN MATERIA DI PROTEZIONE DEI DATI PERSONALI).

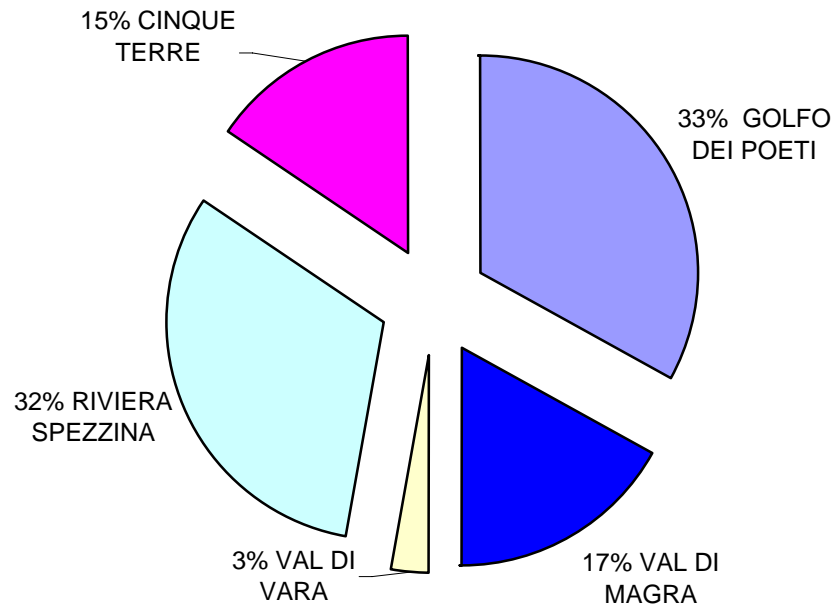
FLUSSI TURISTICI IN PROVINCIA DELLA SPEZIA ANNO 2002

ZONE/AREE	ARRIVI			PRESENZE		
	ALBERGHIERO	EXTRALBERGHIERO	TOTALI	ALBERGHIERO	EXTRALBERGHIERO	TOTALI
GOLFO DEI POETI	171985	13.034	185019	377736	92.782	470518
VAL DI MAGRA	54313	8.890	63203	175168	66.343	241511
VAL DI VARA	6.783	4.527	11310	23.194	14.849	38043
RIVIERA SPEZZINA	43350	69.536	112886	150257	303.886	454143
5 TERRE	62828	14.006	76834	183821	36.783	220604
TOTALE PROVINCIA	339.259	109.993	449.252	910.176	514.643	1.424.819

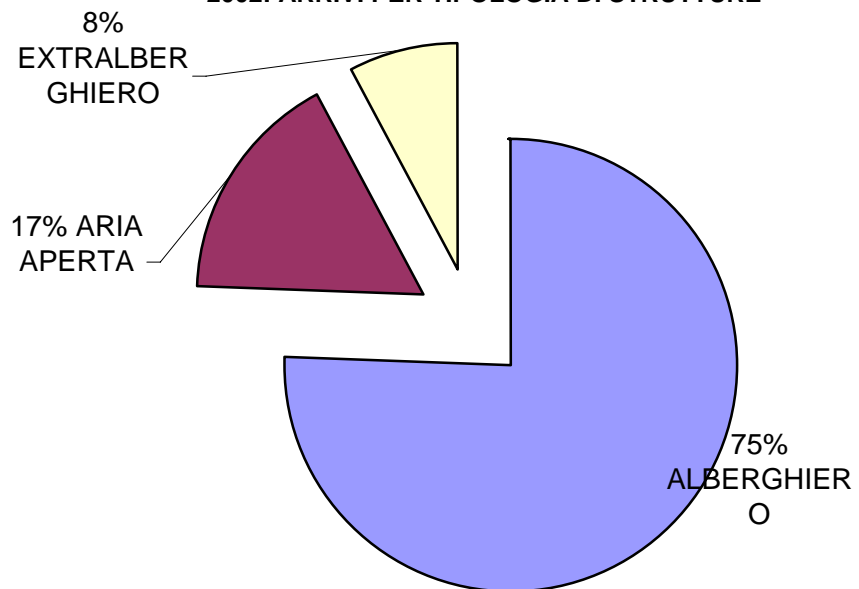
ARRIVI 2002 PER ZONE



PRESENZE 2002 PER ZONE



2002: ARRIVI PER TIPOLOGIA DI STRUTTURE



2002: PRESENZE PER TIPOLOGIA DI STRUTTURE RICETTIVE

