

FLUSSI TURISTICI IN PROVINCIA DELLA SPEZIA ANNO 2005

COMUNI E SUB AREE	ARRIVI			PRESENZE		
	ALBERGHIERO	EXTRALBERGHIERO	TOTALI	ALBERGHIERO	EXTRALBERGHIERO	TOTALI
La Spezia	100.400	7.344	107.744	189.214	24.152	213.366
Lerici	48.512	10.348	58.860	123.332	39.098	162.430
Portovenere	33.296	244	33.540	69.614	640	70.254
AREA DEL GOLFO	182.208	17.936	200.144	382.160	63.890	446.050
Ameglia	23.971	7.386	31.357	67.593	60.549	128.142
Arcola	2.841	1.139	3.980	9.827	2.649	12.476
Castelnuovo Magra			5.100			15.487
Ortonovo			1.891			13.456
S.Stefano Magra			1.233			7.201
Sarzana	20.234	5.065	25.299	42.667	24.824	67.491
Vezzano Ligure			1.758			4.044
VAL DI MAGRA	53.918	16.700	70.618	151.558	96.739	248.297
Carro	*****			****		
Carrodano			1.788			4.732
Maissana	282	797	1.079	1.707	3.265	4.972
Rocchetta Vara			813			1.807
Sesta Godano			1.208			3.956
Varese Ligure	2.038	390	2.428	5.495	2.767	8.262
Zignago	*****			*****		
ALTA VAL DI VARA	4.491	3.458	7.949	14.072	11.698	25.770
Beverino	*****	1.391	1.391	*****	3.648	3.648
Bolano			856			3.831
Borghetto Vara			1.907			5.794
Brugnato			1.049			3.437
Calice			373			1.167
Follo	****	233	233	****	558	558
Pignone			2.202			5.313
Riccò del Golfo			1.105			2.381
MEDIA E BASSA VAL DI VARA	4.580	4.536	9.116	14.490	11.639	26.129

FLUSSI TURISTICI IN PROVINCIA DELLA SPEZIA ANNO 2005

COMUNI E SUB AREE	ARRIVI			PRESENZE		
	ALBERGHIERO	EXTRALBERGHIERO	TOTALI	ALBERGHIERO	EXTRALBERGHIERO	TOTALI
Bonassola	5.034	5.732	10.766	26.215	29.319	55.534
Deiva Marina	8.398	13.865	22.263	32.652	66.852	99.504
Framura	3.521	14.279	17.800	9.604	83.899	93.503
Levanto	26.699	39.643	66.342	78.482	130.878	209.360
AREA DELLA RIVIERA	43.652	73.519	117.171	146.953	310.948	457.901
			0			
Monterosso al Mare	49.959	10.014	59.973	141.477	24.180	165.657
Riomaggiore	14.125	14.906	29.031	32.836	42.925	75.761
Vernazza	5.488	7.333	12.821	12.384	19.335	31.719
5 TERRE	69.572	32.253	101.825	186.697	86.440	273.137
TOTALE PROVINCIA	358.421	148.402	506.823	895.930	581.354	1.477.284
DI CUI STRUTTURE ARIA APERTA (n. 25)		75.428			372.603	

PICCOLA LEGENDA:

SI CONSIDERANO STRUTTURE ALBERGHIERE GLI ALBERGHI (DI QUALUNQUE CATEGORIA), LE LOCANDE E LE RESIDENZE TURISTICO-ALBERGHIERE. SI CONSIDERANO STRUTTURE EXTRALBERGHIERE I CAMPEGGI, I VILLAGGI TURISTICI, I CAMPEGGI IN FORMA MISTA, GLI AFFITTACAMERE, LE CASE APPARTAMENTI VACANZE (CAV), GLI AGRITURISMI, I BED & BREAKFAST, GLI OSTELLI PER LA GIOVENTU', I RIFUGI ALPINI, LE CASE PER FERIE

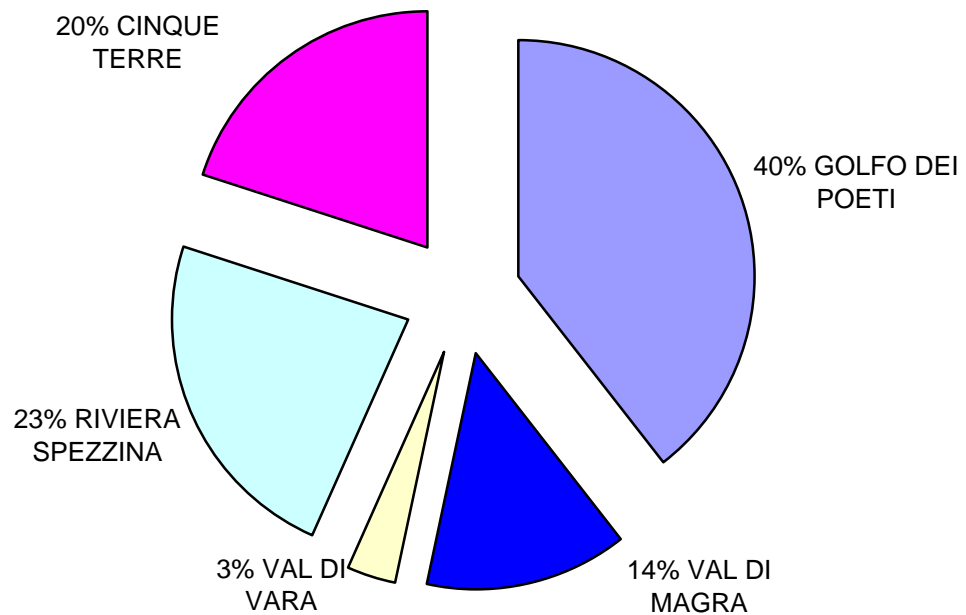
***** NON CI SONO STRUTTURE

I CAMPI VUOTI INDICANO LA PRESENZA DI DATI NON DIVULGABILI IN OSSERVANZA ALLE DISPOSIZIONI DI CUI ALL'ART. 108 DEL D.LGS. 196/2003 (CODICE IN MATERIA DI PROTEZIONE DEI DATI PERSONALI).

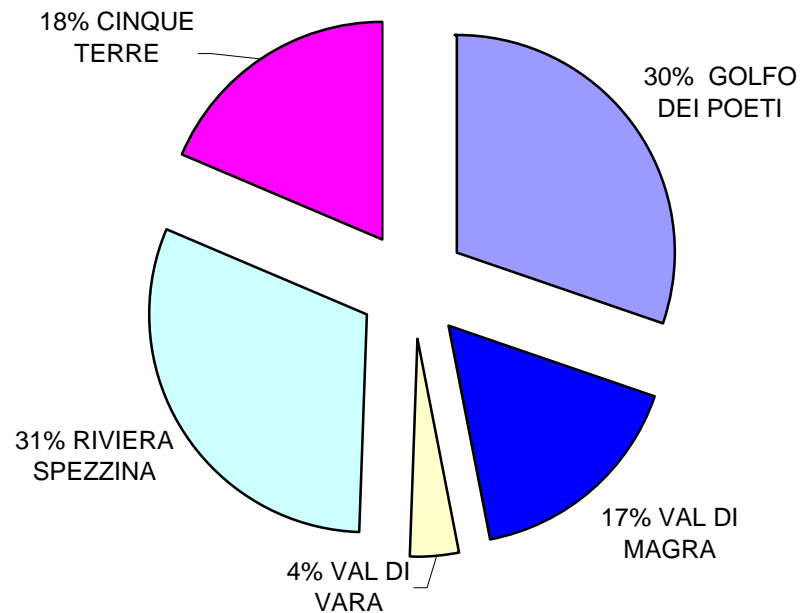
FLUSSI TURISTICI IN PROVINCIA DELLA SPEZIA ANNO 2005

ZONE/AREE	ARRIVI			PRESENZE		
	ALBERGHIERO	EXTRALBERGHIERO	TOTALI	ALBERGHIERO	EXTRALBERGHIERO	TOTALI
GOLFO DEI POETI	182208	17936	200144	382160	63890	446050
VAL DI MAGRA	53918	16700	70618	151558	96739	248297
VAL DI VARA	9071	7994	17065	28562	23337	51899
RIVIERA SPEZZINA	43652	73519	117171	146953	310948	457901
5 TERRE	69572	32253	101825	186697	86440	273137
TOTALE PROVINCIA	358.421	148.402	506.823	895.930	581.354	1.477.284

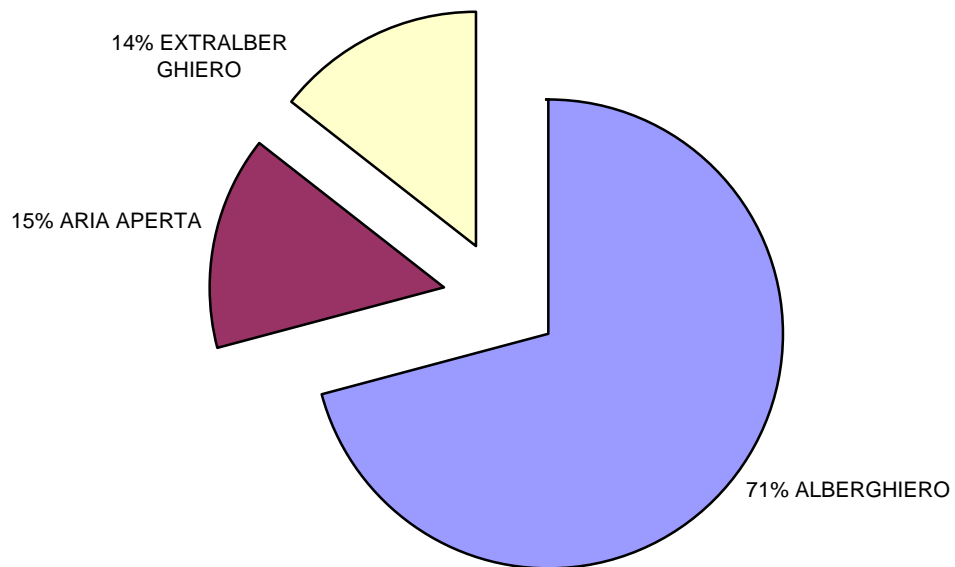
ARRIVI 2005 PER ZONE



PRESENZE 2005 PER ZONE



2005: ARRIVI PER TIPOLOGIA DI STRUTTURE



2005: PRESENZE PER TIPOLOGIA DI STRUTTURE RICETTIVE

