

**FLUSSI TURISTICI IN PROVINCIA DELLA SPEZIA ANNO 2004**

COMUNI E SUB AREE	ARRIVI			PRESENZE		
	ALBERGHIERO	EXTRALBERGHIERO	TOTALI	ALBERGHIERO	EXTRALBERGHIERO	TOTALI
La Spezia	92.678	4.070	96.748	173.366	13.777	187.143
Lerici	48.031	9.362	57.393	117.915	41.040	158.955
Portovenere			33.033			69.046
<b>AREA DEL GOLFO</b>			<b>187.174</b>			<b>415.144</b>
Ameglia	23.620	3.618	27.238	72.013	43.516	115.529
Arcola	2.707	1.191	3.898	7.481	5.585	13.066
Castelnuovo Magra			4.320			13.337
Ortonovo			1.850			13.649
S.Stefano Magra			1.079			6.935
Sarzana	19.354	4.524	23.878	41.489	22.695	64.184
Vezzano Ligure			1.214			2.622
<b>VAL DI MAGRA</b>	<b>51.381</b>	<b>12.096</b>	<b>63.477</b>	<b>150.025</b>	<b>79.297</b>	<b>229.322</b>
Carro	*****			****		
Carrodano			1.617			5.096
Maissana	339	954	1.293	2.521	3.019	5.540
Rocchetta Vara			1.067			2.714
Sesta Godano			551			5.314
Varese Ligure	2.048	76	2.124	6.476	152	6.628
Zignago	*****			*****		
<b>ALTA VAL DI VARA</b>	<b>4.050</b>	<b>3.194</b>	<b>7.244</b>	<b>14.805</b>	<b>12.051</b>	<b>26.856</b>
Beverino	*****	683	683	*****	2.476	2.476
Bolano			941			2.910
Borghetto Vara						
Brugnato						
Calice			223			940
Follo	*****	238	238	*****	596	596
Pignone			1.752			4.073
Riccò del Golfo			951			2.021
<b>MEDIA E BASSA VAL DI VARA</b>	<b>4.538</b>	<b>2.792</b>	<b>7.330</b>	<b>12.017</b>	<b>7.822</b>	<b>19.839</b>

## FLUSSI TURISTICI IN PROVINCIA DELLA SPEZIA ANNO 2004

COMUNI E SUB AREE	ARRIVI			PRESENZE		
	ALBERGHIERO	EXTRALBERGHIERO	TOTALI	ALBERGHIERO	EXTRALBERGHIERO	TOTALI
Bonassola	3.415	5.163	8.578	17.597	25.841	43.438
Deiva Marina	8.475	13.738	22.213	32.467	66.784	99.251
Framura	3.384	12.981	16.365	10.922	69.747	80.669
Levanto	26.168	39.334	65.502	76.062	143.708	219.770
<b>AREA DELLA RIVIERA</b>	<b>41.442</b>	<b>71.216</b>	<b>112.658</b>	<b>137.048</b>	<b>306.080</b>	<b>443.128</b>
			0			
Monterosso al Mare	48.117	8.559	56.676	141.229	21.287	162.516
Riomaggiore	14.440	10.851	25.291	37.699	28.484	66.183
Vernazza	5.811	3.765	9.576	12.905	11.440	24.345
<b>5 TERRE</b>	<b>68.368</b>	<b>23.175</b>	<b>91.543</b>	<b>191.833</b>	<b>61.211</b>	<b>253.044</b>
<b>TOTALE PROVINCIA</b>	<b>343.247</b>	<b>126.179</b>	<b>469.426</b>	<b>865.349</b>	<b>521.984</b>	<b>1.387.333</b>
<b>DI CUI STRUTTURE ARIA APERTA (n. 25)</b>		<b>71.348</b>			<b>364.141</b>	

### PICCOLA LEGENDA:

SI CONSIDERANO STRUTTURE ALBERGHIERE GLI ALBERGHI (DI QUALUNQUE CATEGORIA), LE LOCANDE E LE RESIDENZE TURISTICO-ALBERGHIERE.

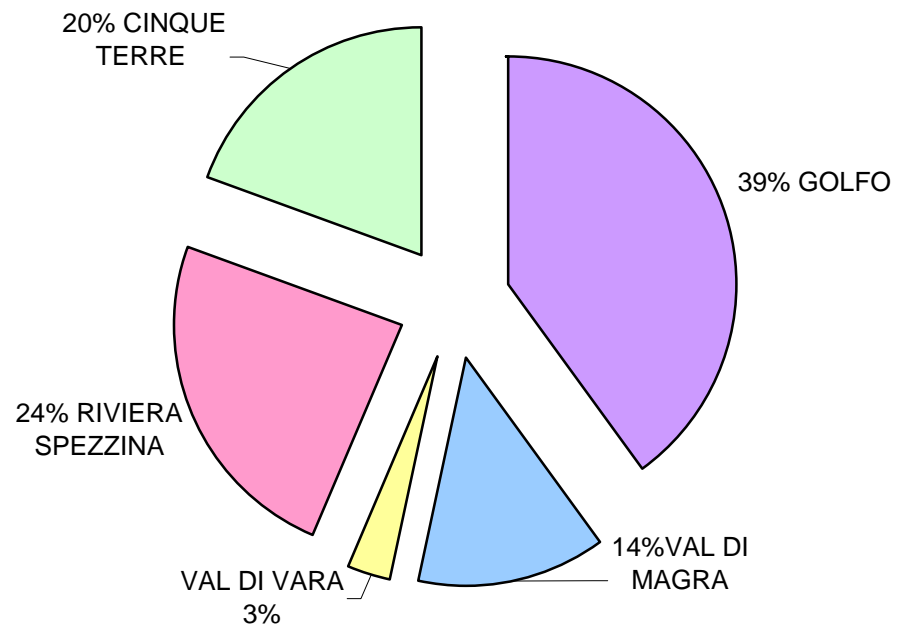
SI CONSIDERANO STRUTTURE EXTRALBERGHIERE I CAMPEGGI, I VILLAGGI TURISTICI, I CAMPEGGI IN FORMA MISTA, GLI AFFITTACAMERE, LE CASE APPARTAMENTI VACANZE (CAV), GLI AGRITURISMI, I BED & BREAKFAST, GLI OSTELLI PER LA GIOVENTU', I RIFUGI ALPINI, LE CASE PER FERIE

\*\*\*\*\* NON CI SONO STRUTTURE

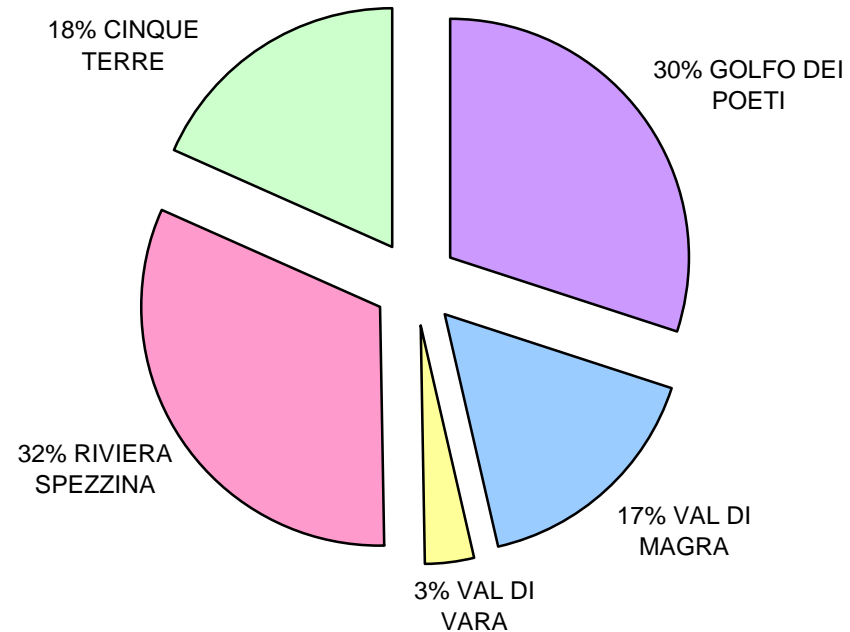
I CAMPI VUOTI INDICANO LA PRESENZA DI DATI NON DIVULGABILI IN OSSERVANZA ALLE DISPOSIZIONI DI CUI ALL'ART. 108 DEL D.LGS. 196/2003 (CODICE IN MATERIA DI PROTEZIONE DEI DATI PERSONALI).

ZONE/AREE	ARRIVI			PRESENZE		
	ALBERGHIERO	EXTRALBERGHIERO	TOTALI	ALBERGHIERO	EXTRALBERGHIERO	TOTALI
<b>GOLFO DEI POETI</b>	<b>173.468</b>	<b>13.706</b>	<b>187.174</b>	<b>359.621</b>	<b>55.523</b>	<b>415.144</b>
<b>VAL DI MAGRA</b>	<b>51.381</b>	<b>12.096</b>	<b>63.477</b>	<b>150.025</b>	<b>79.297</b>	<b>229.322</b>
<b>VAL DI VARA</b>	<b>8.588</b>	<b>5.986</b>	<b>14.574</b>	<b>26.822</b>	<b>19.873</b>	<b>46.695</b>
<b>RIVIERA SPEZZINA</b>	<b>41.442</b>	<b>71.216</b>	<b>112.658</b>	<b>137.048</b>	<b>306.080</b>	<b>443.128</b>
<b>5 TERRE</b>	<b>68.368</b>	<b>23.175</b>	<b>91.543</b>	<b>191.833</b>	<b>61.211</b>	<b>253.044</b>
<b>TOTALE PROVINCIA</b>	<b>343.247</b>	<b>126.179</b>	<b>469.426</b>	<b>865.349</b>	<b>521.984</b>	<b>1.387.333</b>

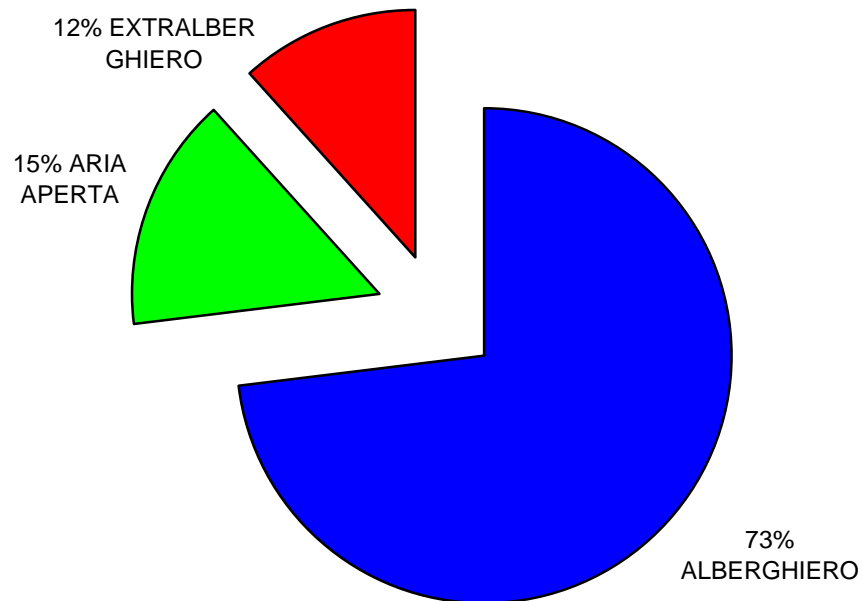
**ARRIVI 2004 PER ZONE**



**PRESENZE 2004 PER ZONE**



**TIPOLOGIA DI ARRIVI**



**PERMANENZA PER TIPOLOGIA**

